
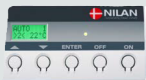




Tilslutning af Gateway til dit Nilan aggregat

Generelt

For at man kan kommunikere med sit Nilan aggregat, skal Gateway'en forbindes til aggregatets Modbus kommunikation. Forbindelsen til det enkelte aggregat varierer afhængig af aggregatets styring, betjeningspanel, softwareversion og alder.

Nedenfor er vist en oversigt over produkter og softwareversioner, der umiddelbart kan tilsluttes Nilan Gateway. Er softwareversionen ældre på dit aggregat kræves der en software opdatering, der kun kan udføres af en tekniker. Har dit aggregat ikke en af nævnte styringer, kan det ikke tilsluttes Nilan Gateway.

				
	CTS400	CTS602/CTS602i	CTS602/CTS602i	CTS602Light
Alle Comfort boligventilationsaggregater	SW 1.0 eller nyere	SW 2.24 eller nyere	SW 1.6.6.0 eller nyere	SW 1.1.15.0 eller nyere
Alle andre boligventilationsaggregater med varmepumper	Findes ikke	SW 2.38r eller nyere	SW 1.6.45.0 eller nyere	Findes ikke
Alle Comfort erhvervsaggregater	Findes ikke	SW 2.38r eller nyere	SW 1.6.45.0 eller nyere	Findes ikke
Alle VPM/VPL erhvervsaggregater	Findes ikke	SW 2.38r eller nyere	SW 1.6.45.0 eller nyere	Findes ikke
Alle VPR erhvervsaggregater	Findes ikke	SW 2.38r eller nyere	SW 1.6.45.0 eller nyere	Findes ikke